



Tyrolit DC ALL Eine Scheibe für sämtliche Materialien

Die Alleskönner der DC ALL Serie von Tyrolit schneiden nahezu alle Materialien im Sanitärbereich, für den Innenausbau oder bei der Garten- und Landschaftsplanung.

- + Mit nur einer Scheibe mehrere Aufgaben effizient erledigen - ein umständlicher Werkzeugwechsel entfällt und die Produktivität steigt.
- + Die kleinen Durchmesser, 115 & 125 mm, gibt es in einer besonders schnittigen und komfortablen FAST-CUT Ausführung.
- + Die DC ALL RESCUE, verfügbar in Durchmesser 300, 350 & 400 mm, punktet mit kugelgestrahlten Schlitzgründen für noch mehr Sicherheit. Ideal für Rettungs- bzw. Feuerwehreinsätze



	Universelle Baumaterialien	
	Beton	
	Gusseisen	
	Hartgestein	
	Marmor	
		Nichteisenmetalle
	Abrasivmaterialien	
	Kunststoff	
	Fiber- und Panzerglas	
	Holz	
	Verbundstoffe	









NEW

★★★
PREMIUM

DC ALL



	Form	Typennummer	Abmessung	Spezifikation	
 	UC3	34638813	115 × 1,3 × 22,23	DC ALL FAST CUT	
		34638814	125 × 1,3 × 22,23	DC ALL FAST CUT	
		34503208	230 × 3,0 × 22,23	DC ALL	
 	UC3	34589656	300 × 3,9 × 20	DC ALL RESCUE	
		34589657	300 × 3,9 × 25,4	DC ALL RESCUE	
		34589658	350 × 4,1 × 20	DC ALL RESCUE	
		34589659	350 × 4,1 × 25,4	DC ALL RESCUE	
		34589660	400 × 4,2 × 20	DC ALL RESCUE	
		34589661	400 × 4,2 × 25,4	DC ALL RESCUE	



QR Code scannen
und die Scheibe im
Einsatz sehen.