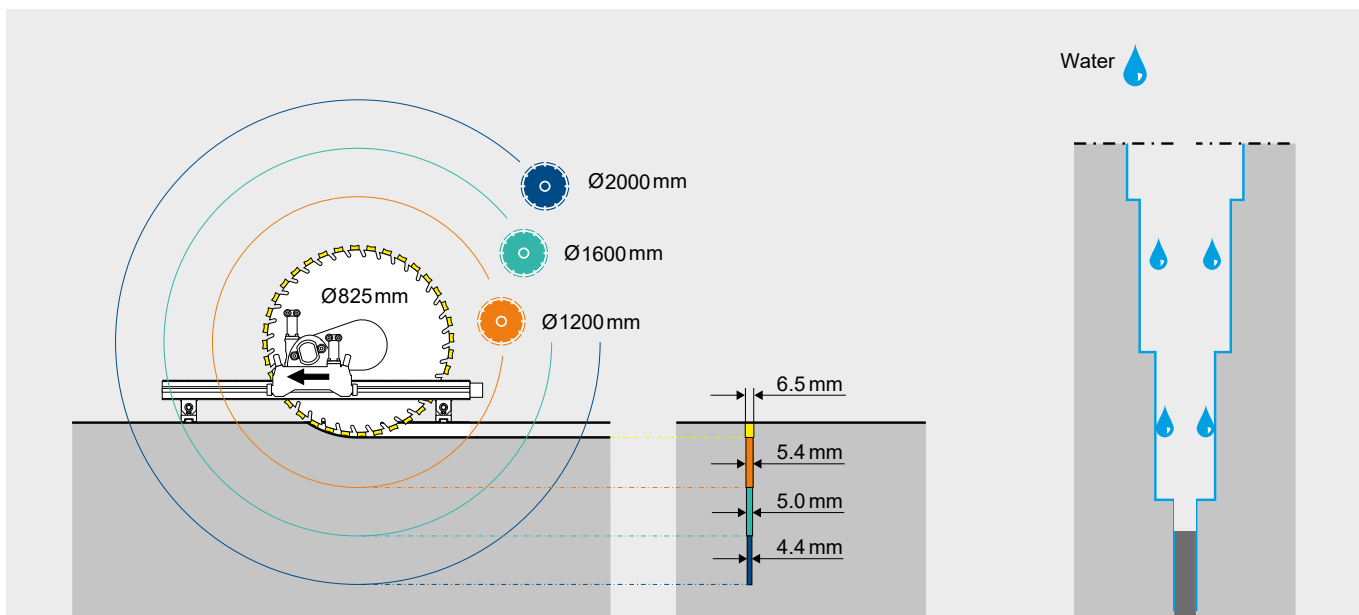




TGD®
TECHNOLOGY



WSL-DEEP CUT Disques de scie murale
en technologie TGD®






WSL-DEEP CUT Disques de scie murale en technologie TGD®



Des outils de qualité pour des exigences extrêmes et une rentabilité optimale. Segments à Technologie TGD®, soudés au laser jusqu'à 1 200 mm. Nouvelle

géométrie pour les segments à partir de 1 000 mm, pour une meilleure résistance du liant et des performances de coupes améliorées.

	Forme	N° d'article	Dimensions	Trous d'entraînement	Hauteur de segment		
	 C7W	34392850	600x5,9x60	12M109	13		
		34466181	750x6,5x60	12M109	13		
		34415642	825x5,9x60	12M255	13		
		34379348	825x5,9x60	12M109	13		
		34379347	825x6,5x60	12M109	13		
		34379349	1025x5,4x60	12M109	13		
		34422925	1200x4,9x60	12M255	13		
		34362797	1200x4,9x60	12M109	13		
		34379350	1200x5,4x60	12M109	13		
		<hr/>					
			 C4	34460891	1350x4,4x60	12M255	10
				34419445	1350x4,4x60	12M109	10
				34415649	1400x4,4x60	12M255	10
				34401425	1400x4,4x60	12M109	10
	34399760	1500x4,4x60		6M225	10		
	34379300	1500x4,4x60		12M109	10		
	34488100	1500x4,4x60		12M255	10		
	34488121	1600x4,4x60		12M255	10		
	34409249	1600x4,4x60		6M225	10		
	34379257	1600x4,4x60		12M109	10		
	34497744	1600x5x60		12M255	10		
	34450071	1600x5x60		12M109	10		
	34450072	1600x5,6x60	12M109	10			
	34500371	1600x5,6x60	12M255	10			
	34379258	1800x4,4x60	12M109	10			
	34379341	2000x4,4x60	12M109	10			
	34379342	2200x4,4x60	12M109	10			