

# Schleifscheiben - Kunstharztöpfe



## PREMIUM Kunstharztopf für Stahl



### Anwendungen





- + Für anspruchsvolle Anwendungen auf verschiedenen Stahlqualitäten
- + Zum Kantenschliff, Reinigen von Flächen, Anfasen und zum Verschleifen von Schweißnähten

### Vorteile

- + Höchste Abtragsleistung bei großflächigen Schleifarbeiten
- + Robust und äußerst langlebig

### Wir empfehlen

- + Korngröße 16 und 36 für Grobschleifen
- + Speziellen Schutz für Töpfe verwenden
- + Arbeitsgeschwindigkeit von max. 50 m/s beachten

Form	Typennummer	Abmessung	Spezifikation	VP	
 	11BT	310183	110 / 90 x 55 x 22,23	A 16 P4 B84	2 Stk.
		311096	110 / 90 x 55 x 22,23	A 36 O4 B84	2 Stk.
		351386	130 / 90 x 55 x 22,23	A 16 P4 B84	2 Stk.
		310997	130 / 90 x 55 x 22,23	A 36 O4 B84	2 Stk.
	11ZB	321395	110 / 90 x 55 x M14	A 16 P4 B84	2 Stk.
		310184	110 / 90 x 55 x M14	A 36 O4 B84	2 Stk.
		377664	130 / 90 x 55 x M14	A 36 O4 B84	2 Stk.
	11ZT	241413	102 / 76 x 51 x 5/8"	A 16 P4 B84	2 Stk.
		23525	152 / 120 x 51 x 5/8"	A 16 P4 B84	2 Stk.