

Fresado - Fresas de metal duro



Fresa de metal duro PREMIUM

para acero



Aplicación





- + Para trabajos exigentes en diferentes calidades de acero
- + Para tareas de rectificado universales en zonas de difícil acceso con máquinas neumáticas o eléctricas guiadas a mano, así como con robots industriales

Ventajas

- + Máxima duración gracias a la geometría especialmente desarrollada de los filos de corte
- + La agresiva forma de la fresa proporciona una viruta especialmente larga y un gran arranque de material
- + La menor formación de calor protege las fresas y las piezas de trabajo

Recomendación

- + Seleccionar la máquina apropiada para resultados perfectos
- + Tenga en cuenta las RPM adecuadas y la velocidad de trabajo, así como la adecuada forma de fresa y dentado

Forma	Número	Dimensión	Especificación	UE	
 	52RBF	34213588	6 x 18 - 6 x 50	SC	1 Pzas.
		34213589	8 x 19 - 6 x 64	SC	1 Pzas.
		34213590	10 x 19 - 6 x 64	SC	1 Pzas.
		34213601	13 x 25 - 6 x 70	SC	1 Pzas.
	52WRC	34213581	6 x 18 - 6 x 50	SC	1 Pzas.
		34213583	8 x 19 - 6 x 64	SC	1 Pzas.
		34213584	10 x 19 - 6 x 64	SC	1 Pzas.
		34213585	13 x 25 - 6 x 70	SC	1 Pzas.
	52ZYA-S	34213557	6 x 18 - 6 x 50	SC	1 Pzas.
		34213558	8 x 19 - 6 x 64	SC	1 Pzas.
		34213559	10 x 19 - 6 x 64	SC	1 Pzas.
		34213560	13 x 25 - 6 x 70	SC	1 Pzas.