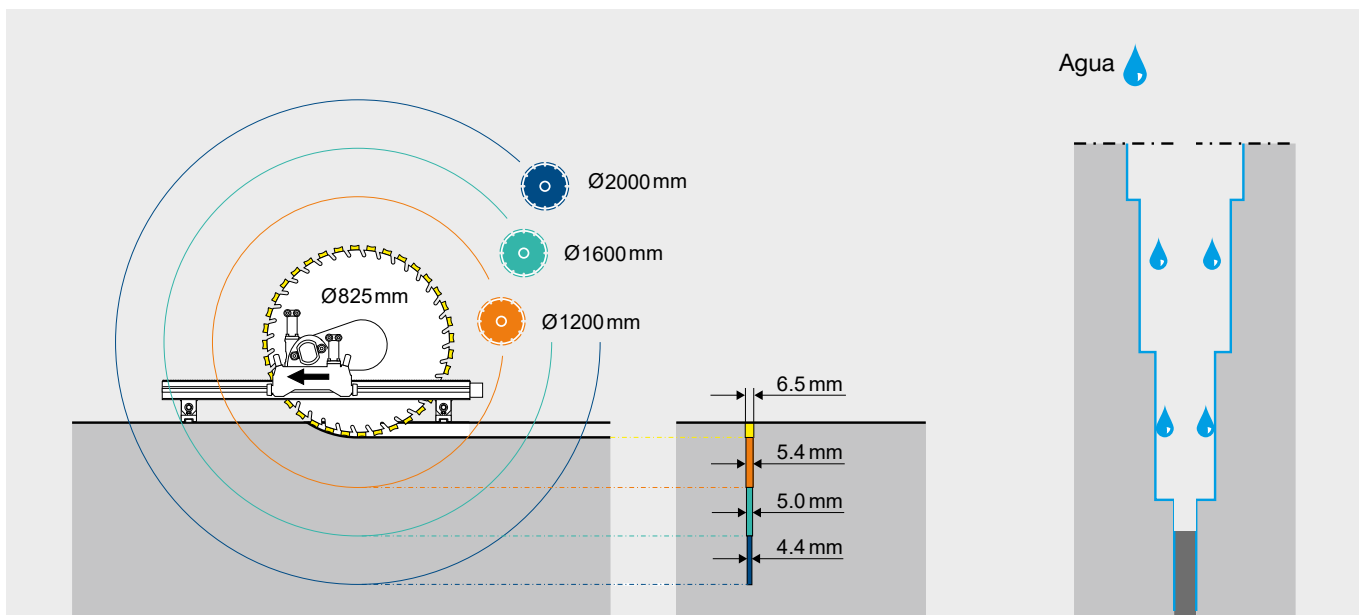




**WSL-DEEP CUT** Discos de corte mural  
con tecnología TGD®





**WSL-DEEP CUT Discos de corte mural con tecnología TGD®**



Herramientas de calidad para las aplicaciones más exigentes y la máxima eficiencia económica. Segmentos con tecnología TGD® soldados con láser

hasta 1 200 mm. Nueva geometría de segmentos desde 1 000 mm para mayor adherencia y rendimiento de corte más alto.

	Forma	Número	Dimensiones	Taladros de arrastre	Altura de segmento
	 C7W	34392850	600x5,9x60	12M109	13
		34466181	750x6,5x60	12M109	13
		34415642	825x5,9x60	12M255	13
		34379348	825x5,9x60	12M109	13
		34379347	825x6,5x60	12M109	13
		34379349	1025x5,4x60	12M109	13
		34422925	1200x4,9x60	12M255	13
		34362797	1200x4,9x60	12M109	13
		34379350	1200x5,4x60	12M109	13
		C4	34460891	1350x4,4x60	12M255
34419445	1350x4,4x60		12M109	10	
34415649	1400x4,4x60		12M255	10	
34401425	1400x4,4x60		12M109	10	
34399760	1500x4,4x60		6M225	10	
34379300	1500x4,4x60		12M109	10	
34488100	1500x4,4x60		12M255	10	
34488121	1600x4,4x60		12M255	10	
34409249	1600x4,4x60		6M225	10	
34379257	1600x4,4x60		12M109	10	
34497744	1600x5x60		12M255	10	
34450071	1600x5x60		12M109	10	
34450072	1600x5,6x60		12M109	10	
34500371	1600x5,6x60		12M255	10	
34379258	1800x4,4x60		12M109	10	
34379341	2000x4,4x60		12M109	10	
34379342	2200x4,4x60		12M109	10	