

Frese in metallo duro - Frese in metallo duro



Frese in metallo duro PREMIUM

per acciaio inossidabile







Applicazioni

- + Per lavori complessi su varie tipologie di acciaio inossidabile
- + Particolarmente adatte per operazioni di rettifica universali in punti difficili da raggiungere nell'impiego con macchine manuali, pneumatiche o elettriche, nonché robot industriali

Vantaggi

- + Lunga durata grazie alla geometria dei taglienti appositamente sviluppata
- + La forma della fresa risulta particolarmente efficace, consente di ottenere un truciolo particolarmente largo e offre il massimo livello di asportazione
- + La ridotta formazione di calore protegge la fresa e il pezzo

Forma	Codice	Dimensione	Specifica	Conf.	
 	52RBF	34213626	10 x 19 - 6 x 64	IC	1 Pz.
		34213627	13 x 25 - 6 x 70	IC	1 Pz.
	52WRC	34213622	10 x 19 - 6 x 64	IC	1 Pz.
		34213623	13 x 25 - 6 x 70	IC	1 Pz.
	52ZYA	34213608	10 x 19 - 6 x 64	IC	1 Pz.
		34213609	13 x 25 - 6 x 70	IC	1 Pz.